
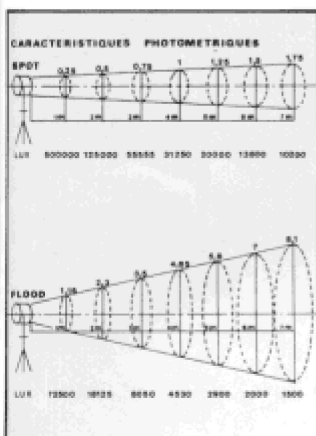


## AMBIARC 2500

APPAREIL : RÉF. : 214 001.  
UTILISATION SECTEUR : 120 V, 60 Hz – 220 V, 50 Hz monophasé.  
CONSUMMATION : 120 V/26 A – 220 V/14 A.  
FIXATION LAMPE : Vissée sur un support éternel.  
ALLUMAGE/EXTINCTION : Boutons poussoirs.  
CARROSSERIE : Tôles pliées et soudées.  
Une robuste armature assure la rigidité de l'ensemble. Des ouïes permettent une libre circulation de l'air. Étanche aux intempéries.  
FINITION : Peinture époxy bleu et bleu clair.  
LYRE : Aluminium avec cône adaptateur standard.  
VERRE DE SÉCURITÉ : Filtre U.V. trempé.  
REFLECTEUR : Aluminium type A9 anodisé.  
SÉCURITÉ : Coupure instantanée du courant dès l'ouverture de la porte avant.



FOCALISATION : Chariot sur vis sans fin.  
COMPTEUR HORAIRE.  
TIROIR ÉLECTRIQUE : Démontage par enfichables.  
MONTÉE DE LAMPE : Réf. : 510 257.  
PROLONGATEUR : Réf. : 510 263.  
CÂBLE SECTEUR : M. L. Réf. : 510 251.  
PORTE-GÉLATINE : Réf. : 510 144.  
PIED : Pied crémaillère à roulettes. Réf. : 551 007.  
TOURELLE : Ø 28 cm. Réf. : 510 115.  
LAMPE : HMI 6000° K 2500 W. Réf. : 800 003.  
POIDS DE L'APPAREIL : 27 kg.  
DIMENSIONS : L : 61 cm, l : 65,5 cm, H 98 cm.

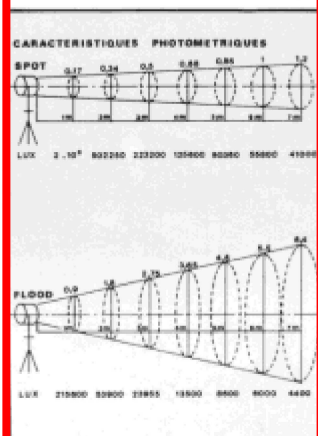


## LUXARC 4000

APPAREIL : RÉF. : 206 001.  
UTILISATION SECTEUR : 120 V, 60 Hz – 220 V, 50 Hz monophasé.  
CONSUMMATION : 120 V/42 A – 220 V/25 A.  
FIXATION LAMPE : Sur amortisseur et radiateur.  
ALLUMAGE/EXTINCTION : Boutons poussoirs.  
CARROSSERIE : Tôles pliées, et fonderie Aluminium.  
Une robuste armature assure la rigidité de l'ensemble. Des ouïes laissent une libre circulation de l'air. Étanche aux intempéries.



FINITION : Peinture époxy bleu et bleu clair.  
LYRE : Aluminium avec cône adaptateur standard.  
LENTILLE : Fresnel bombée, martelée. Ø 355 mm.  
REFLECTEUR : Aluminium type A9 anodisé.  
SÉCURITÉ : Grillage. Coupure instantanée du courant dès l'ouverture de la porte avant.  
FOCALISATION : Chariot sur vis sans fin.  
COMPTEUR HORAIRE.  
CÂBLE SECTEUR : Réf. : 510 253.  
MONTÉE DE LAMPE : Réf. : 510 531.  
PROLONGATEUR : Réf. : 510 263.  
VOILET : Rotatif à 4 feuilles. Réf. : 510 132.  
PORTE-GÉLATINE : Réf. : 510 144.  
DIFFUSEUR SIMPLE : Réf. : 510 130.  
DIFFUSEUR DOUBLE : Réf. : 510 125.  
PIED : Réf. : 551 007. Pied crémaillère.  
TOURELLE : Réf. : 510 115. Ø 28 cm.  
LAMPE : HMI 6000° K 4000 W. Réf. : 800 004.  
POIDS 27,8 kg.  
DIMENSIONS : L : 50 cm, l : 59,3 cm, H : 60 cm.



## LUXARC 6000



APPAREIL : RÉF. : 211 610.  
UTILISATION SECTEUR : 120 V, 60 Hz – 220 V, 50 Hz monophasé.  
CONSUMMATION : 120 V/65 A – 220 V/36 A.  
FIXATION LAMPE : Sur ressort amortisseur.  
ALLUMAGE/EXTINCTION : Boutons poussoirs.  
CARROSSERIE : Tôles pliées, soudées.  
Une robuste armature assure la rigidité de l'ensemble. Des ouïes laissent une libre circulation de l'air. Étanche aux intempéries.  
FINITION : Peinture époxy bleu et bleu clair.  
LYRE : Aluminium avec cône adaptateur standard.  
LENTILLE : Fresnel bombée, martelée. Ø 628 mm.  
REFLECTEUR : Aluminium type A9 anodisé.  
SÉCURITÉ : Grillage. Coupure instantanée du courant dès l'ouverture de la porte avant.  
FOCALISATION : Chariot sur vis sans fin.  
COMPTEUR HORAIRE.  
TIROIR ÉLECTRIQUE : Démontage par enfichables.  
PROLONGATEUR : Réf. : 510 420.  
PORTE-GÉLATINE : Réf. : 510 423.  
DIFFUSEUR SIMPLE : Réf. : 510 424.  
DIFFUSEUR DOUBLE : Réf. : 510 426.  
PIED : Réf. : 550 522. CRANCK-O-VATOR.  
LAMPE : HMI 6000° K 6000 W. Réf. : 800 005.  
POIDS : 58 kg.  
DIMENSIONS : L : 74,4 cm, l : 79,5 cm, H : 93,5 cm.

