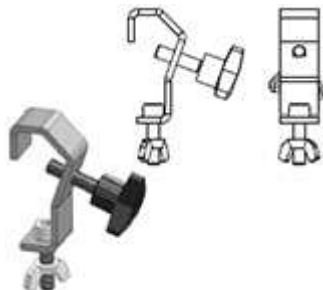


# Crochets

## CR20

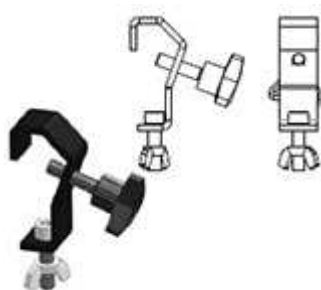
*Crochet pour tube Ø 16 à 20 mm*



Finition électro-zinguée  
Crochet acier  
Poids : 0.15 kg

## CR20N

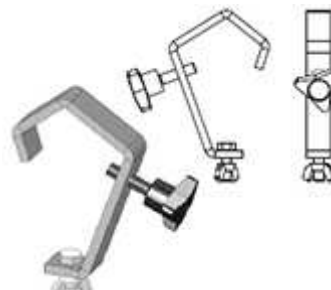
*Crochet acier pour tube Ø 16 à 20 mm*



Finition époxy noire  
Plat de 25 x 4 mm  
Poids : 0.15 kg

## CR50ECO

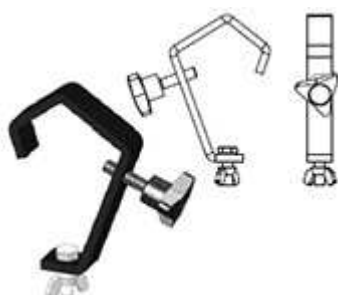
*Crochet acier pour tube Ø 50mm*



Finition électro-zinguée  
Plat de 20 x 6 mm  
Poids : 0.45 kg

## CR50ECO N

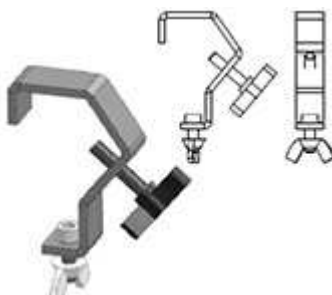
*Crochet acier pour tube Ø 50mm*



Finition époxy noire  
Plat de 20 x 6 mm  
Poids : 0.45 kg

## CR50 30x6

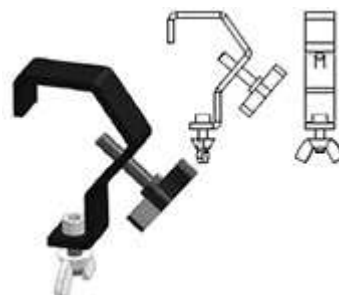
*Crochet pour tube Ø 30 à 50 mm*



Finition électro-zinguée  
Crochet acier  
Plat de 30 x 6 mm  
Ø 35 mm  
Poids : 0.45 kg

## CR 50 30x6N

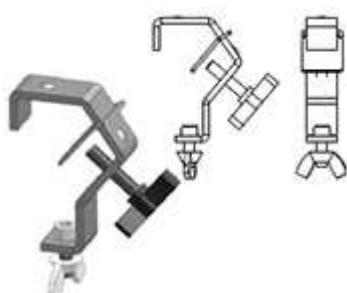
*Crochet acier pour tube Ø 30 à 50 mm*



Finition époxy noire  
Plat de 30 x 6 mm  
Poids : 0.45 kg

## CR50LI 30x6

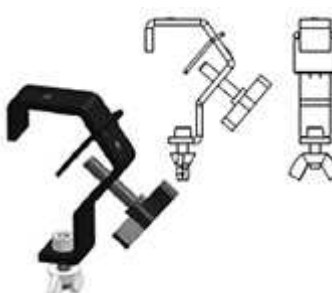
*Crochet avec contre plaque*



Crochet acier pour tube Ø 30 à 50 mm  
avec linguet de protection

## CR 50 LI 30x6N

*Crochet acier avec contre plaque  
pour tube Ø 30 à 50 mm*



Finition époxy noire  
Plat de 30 x 6 mm

## CR 50 PRO LI

*Crochet acier avec contre plaque  
et coupelle pour tube Ø 20 à 50 mm*



Finition époxy noire  
Plat de 30 x 6 mm

Finition électro-zinguée  
Plat de 30 x 6 mm  
Poids : 0.5 kg

Poids : 0.5 kg

Poids : 0.45 kg

### CR50CL

Crochet acier avec contre plaque  
et coupelle pour tube Ø 50 mm



Finition époxy noire  
Plat de 40 x 10 mm  
Vis de blocage M 16  
Poids : 1.2 kg

### CR50CLSV

Crochet acier avec contre plaque  
et coupelle pour tube Ø 50 mm



Livré sans vis (trou lisse)  
Finition époxy noire  
Plat de 40 x 10 mm  
Vis de blocage M 16  
Poids : 1.2 kg

### CR60CL

Crochet avec contre plaque et  
coupelle pour tube Ø 63 mm



Finition époxy noire  
Plat de 40 x 10 mm  
Vis de blocage M 16  
Poids : 1.4 kg

## Colliers

### CRA50EC

Collier charge 75 kg



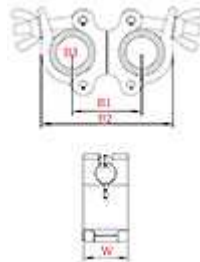
Collier alu pour tube Ø 50 mm  
Largeur 30 mm  
Poids : 0.2 kg

### CRA50D



Charge 500 kg

**B1** 78 mm  
**B2** 147 mm  
**B3** Ø 48-51 mm  
**W** 50 mm  
**Poids** 1.2 kg

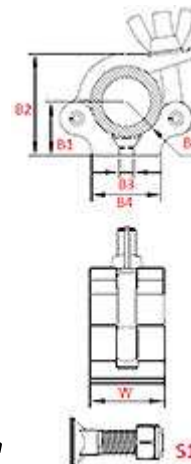


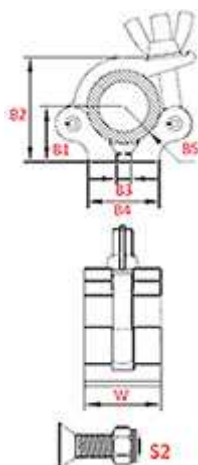
### CRA5030



Charge 300 kg

**B1** 39 mm  
**B2** 73.5 mm  
**B3** 10.5 mm  
**B4** 50 mm  
**B5** Ø 48-51 mm  
**W** 30 mm  
**Poids** 0.3 kg  
**S2** M10 x 40 mm



**CRA50****Charge** 500 kg**B1** 39 mm**B2** 73.5 mm**B3** 10.5 mm**B4** 50 mm**B5** Ø 48-51 mm**W** 50 mm**Poids** 0.52 kg**S2** M10 x 35 mm

## Elingues de sécurité

**EL90***Elingue de sécurité*

Câble de 1,8 mm gainé noir








Longueur 600 mm

Charge de rupture : 250 kg

Poids : 0.045 kg

## Téléchargements

Fiche produit	Certification CR 20	Certification CR 50	Certification CR 50 CL SV	Certification CR 50 LI	Certification CR 50 PRO	Certification EL 90

			60CL	LI		
						
Certification CRA 50	Certification CRA 50 D	Certification CRA 50 EC	Certification CRA 5030			
